NEMZETI FEJLESZTÉSI MINISZTÉRIUM

A rezsicsökkentés eredményei

Horváth Zoltán

főosztályvezető, Energiagazdálkodási és Bányászati Főosztály

VDSZ konferencia

Budapest, 2016. december 1.

NEMZETI FEJLESZTÉSI MINISZTÉRIUM

Tartalom

1. A rezsicsökkentés lépései
2. Földgáz és villamosenergia lakossági árak nemzetközi összehasonlításban a rezsicsökkentés előtt és után
3. A rezsicsökkentésnek köszönhető megtakarítások
4. Díjhátralékok alakulása
5. Késedelembe esett és kikapcsolt háztartások számának alakulása
6. Piaci földgáz és villamosenergia árak
7. Lakossági földgáz és villamos energia árelemek

A rezsicsökkentés lépései

REZSICSÖKKENTÉS (1., 2. és 3. ütem)								
	2013				2014			
	január 1.	július 1.	november 1.	összesen	április 1.	szeptember 1.	október 1.	összesen
Földgáz	-10%		-11,1%	-20%	-6,5%			-25,19%
Villany	-10%		-11,1%	-20%		-5,7%		-24,55%
Távhő	-10%		-11,1%	-20%			-3,3%	-22,63%
Víz + csatorna		-10%		-10%				-10%
PB-gáz		-10%		-10%				-10%
Hulladék		-10%		-10%				-10%
Kéményseprés		-10%		-10%				-10%
	1. ütem		2. ütem		3. ütem			

- társadalompolitikai indíttatású kezdeményezés egyéni képviselői indítványokra
- a hazai rezsiköltségek a régióban és az Európai Unió átlagában is kiemelkedően magasak voltak
- egységes mértékű díjcsökkentés a lakosság egészére
- 2013-ban és 2014-ben három lépésben, összesen 25,19 %-kal mérséklődött a földgáz ára, 24,55 %-kal a villamosenergia ára, 22,63%-kal a távhő ára
- a víz és csatorna szolgáltatás, a PB-gáz, a hulladék szolgáltatás és a kéményseprés díjai 10%-kal mérséklődtek

NEMZETI FEJLESZTÉSI MINISZTÉRIUM

Földgáz árak a rezsicsökkentés előtt és után

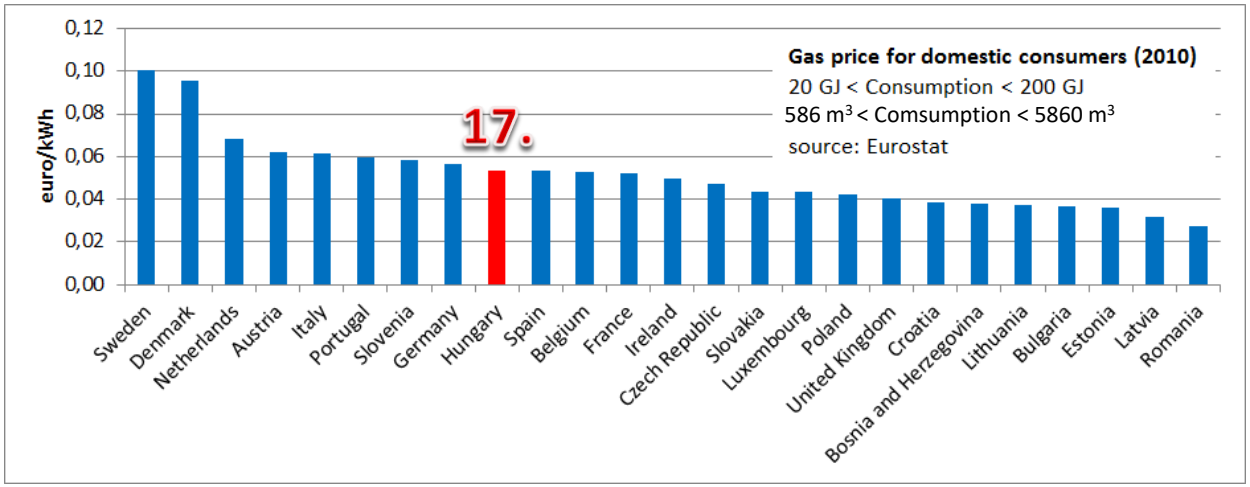

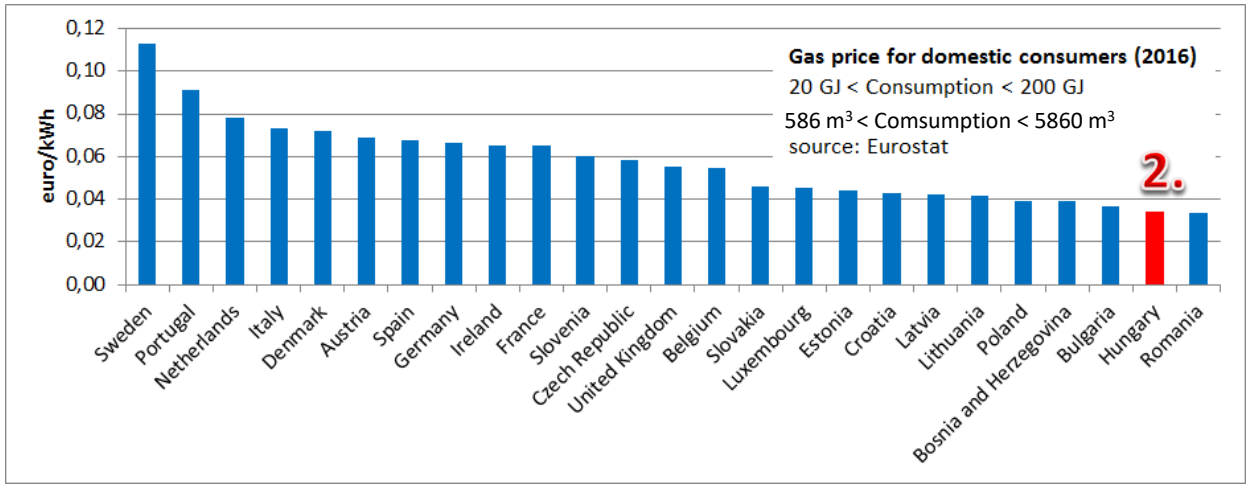

- A földgáz lakossági árak három ütemben, összesen **25,19 %**-kal csökkentek 2013-ban és 2014-ben
- A vizsgált 25 európai ország sorrendjében hazánk 2010 első felében a 17. helyen állt, idén **már a 2. legolcsóbb** (Eurostat)

Villamosenergia árak a rezsicsökkentés előtt és után

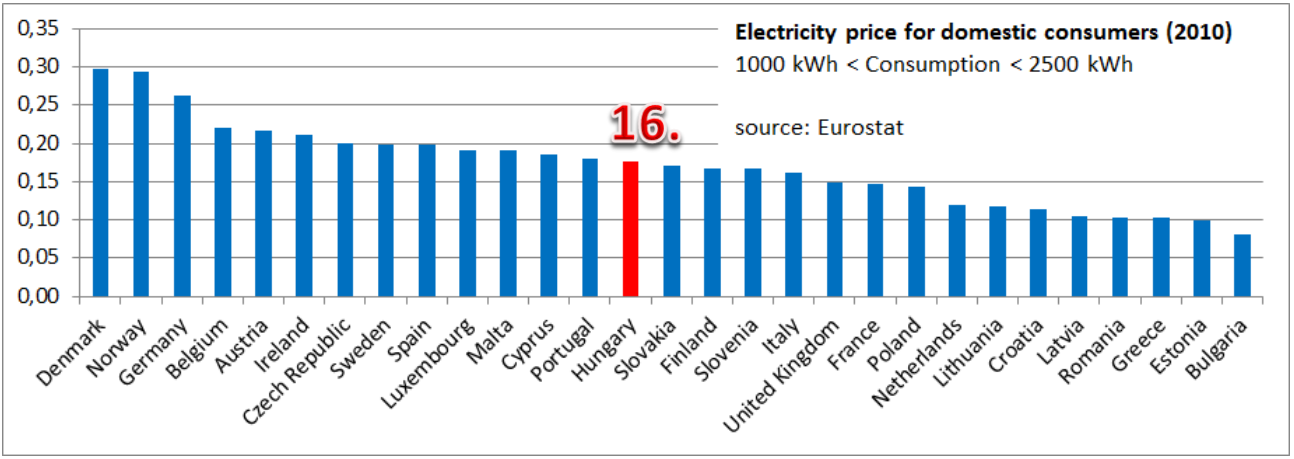

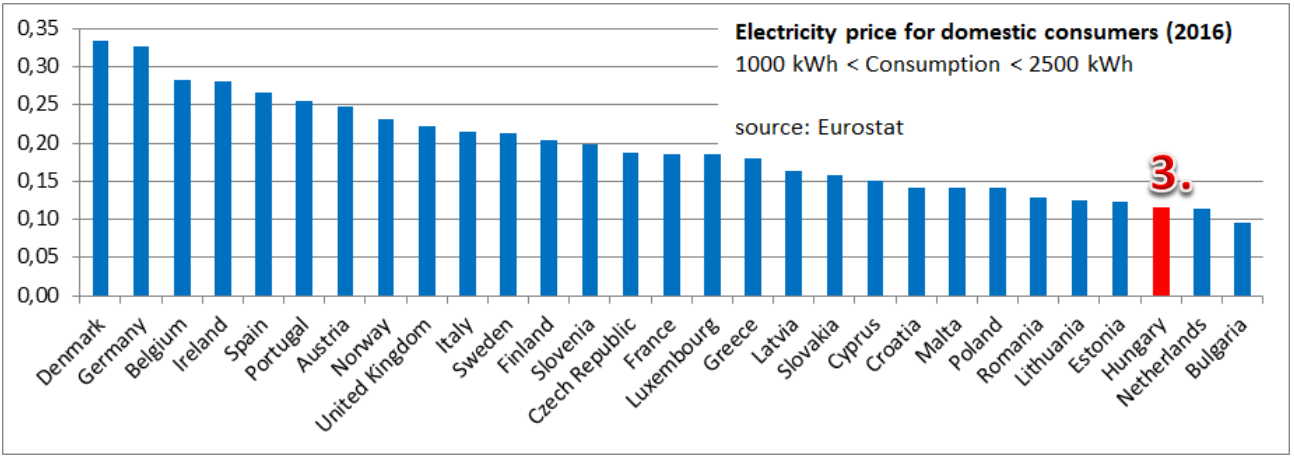

- A villamos energia lakossági árak három ütemben, összesen **24,55 %**-kal csökkentek 2013-ban és 2014-ben
- A vizsgált 29 európai ország sorrendjében hazánk 2010 első felében a 16. helyen állt, idén **már a 3. legolcsóbb** (Eurostat)

NEMZETI FEJLESZTÉSI MINISZTÉRIUM

Rezsicsökkentésnek köszönhető megtakarítások I.

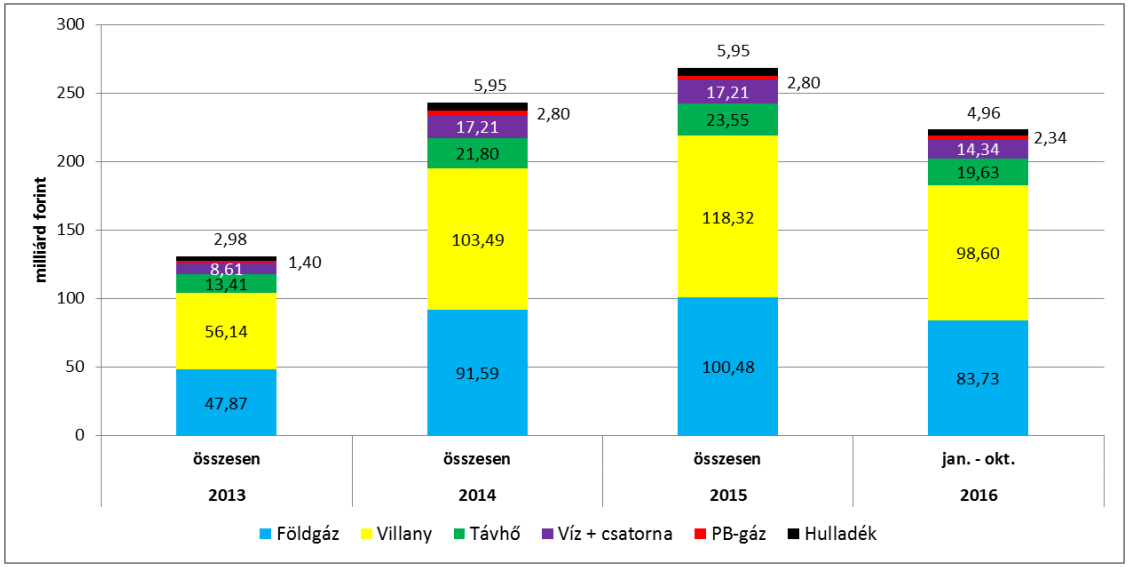

Mrd Ft	2013	2014	2015	2016
	összesen	összesen	összesen	jan. - okt.
Földgáz	-47,87	-91,59	-100,48	-83,73
Villany	-56,14	-103,49	-118,32	-98,60
Távhő	-13,41	-21,80	-23,55	-19,63
Víz + csatorna	-8,61	-17,21	-17,21	-14,34
PB-gáz	-1,40	-2,80	-2,80	-2,34
Hulladék	-2,98	-5,95	-5,95	-4,96
	-130,41	**-242,84**	**-268,32**	**-223,60**

Forrás: MEKH

- 2013. január 1-je és 2015. december 31-e között összesen 642 milliárd forint megtakarítás jelentkezett
- Legtöbbet a villanyszámlán spóroltak a fogyasztók, 278 milliárd forintot, földgáz esetében 240 milliárd forint volt a lakossági felhasználók összes megtakarítása
- Jelenleg éves szinten a megtakarítás 268 milliárd forint

NEMZETI FEJLESZTÉSI MINISZTÉRIUM

Rezsicsökkentésnek köszönhető megtakarítások II.

(nyugdíjas házaspár, kétgyermekes család)

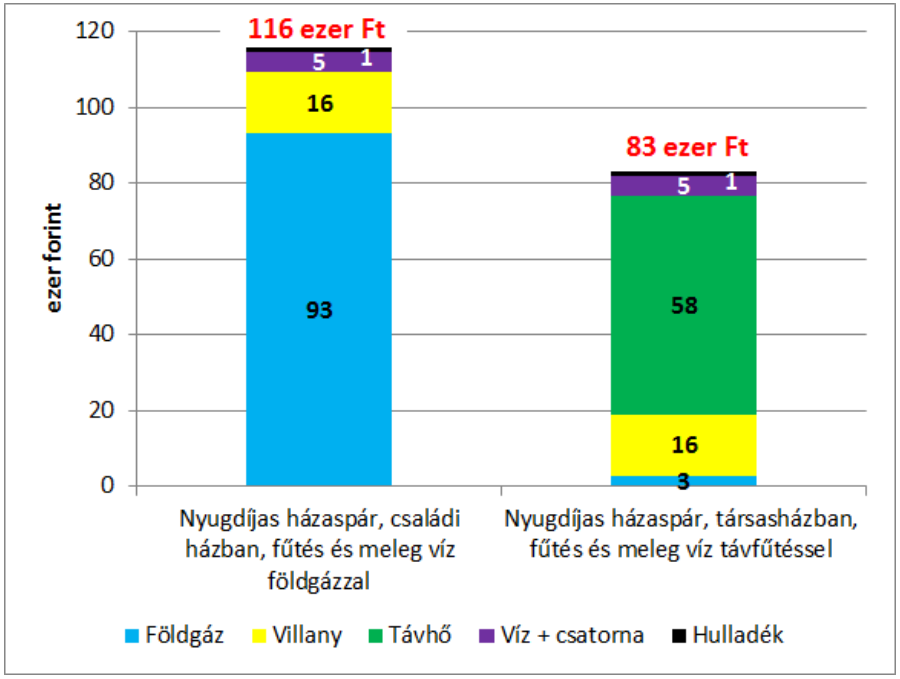

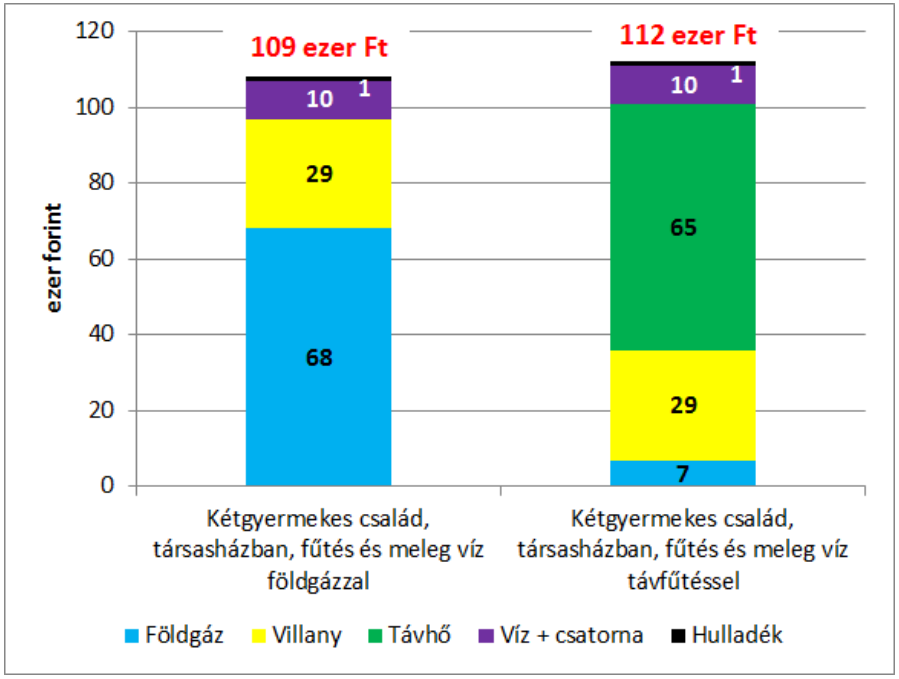

- A MEKH adatai alapján egy nyugdíjas házaspár éves megtakarítása 83-116 ezer forint között alakul
- A megtakarított összeg a fűtött légtérfogat és a fűtési mód függvénye

- A MEKH adatai alapján egy kétgyermekes család éves megtakarítása 109-112 ezer forint között alakul
- A megtakarított összeg a fűtött légtérfogat és a fűtési mód függvénye

Kedvező hatás a díjhátralékok alakulására

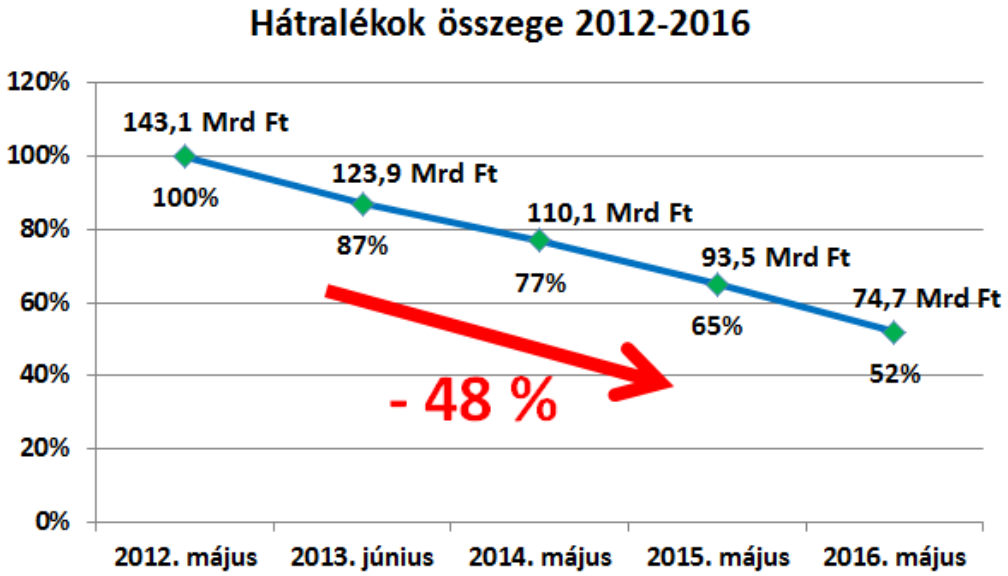

- A rezsiköltségek csökkentése a korábban felhalmozott hátralékok alakulására is kedvező hatással volt.
- 2012-ről 2016-ra 48%-kal esett vissza a földgáz, villany és távhő számlatartozások összege.

Késedelembe esett és kikapcsolt háztartások számának alakulása

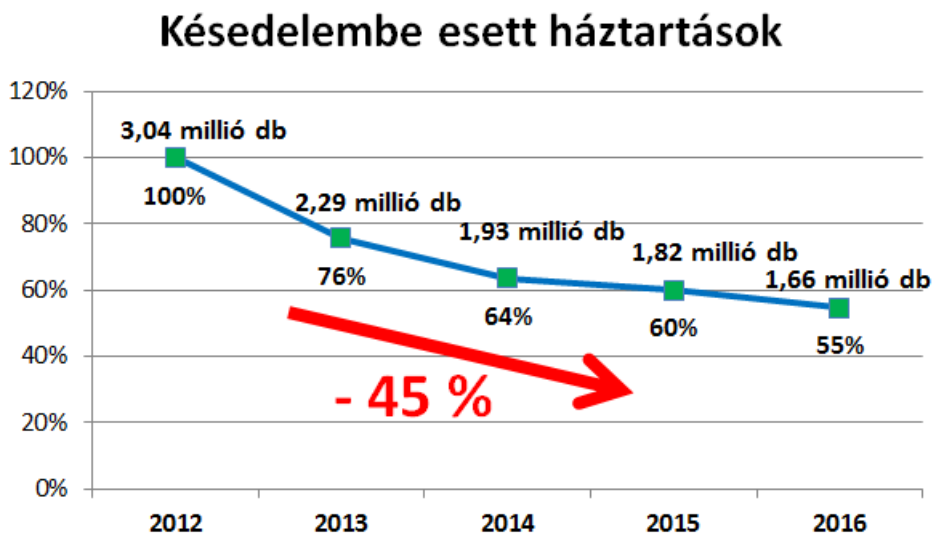

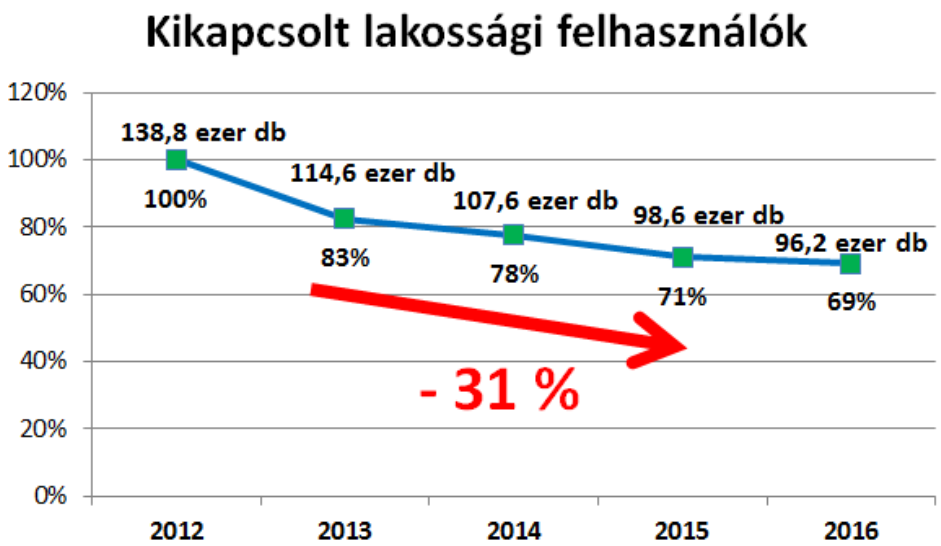

- Mind a késedelembe esett háztartások, mind pedig a kikapcsolt felhasználók száma jelentősen csökkent az elmúlt években

- 2012-ről 2016-ra 45%-kal kevesebb a késedelembe esett háztartás, 31%-kal kevesebb a kikapcsolt felhasználó.

NEMZETI FEJLESZTÉSI MINISZTÉRIUM

Piaci földgáz és villamosenergia árak

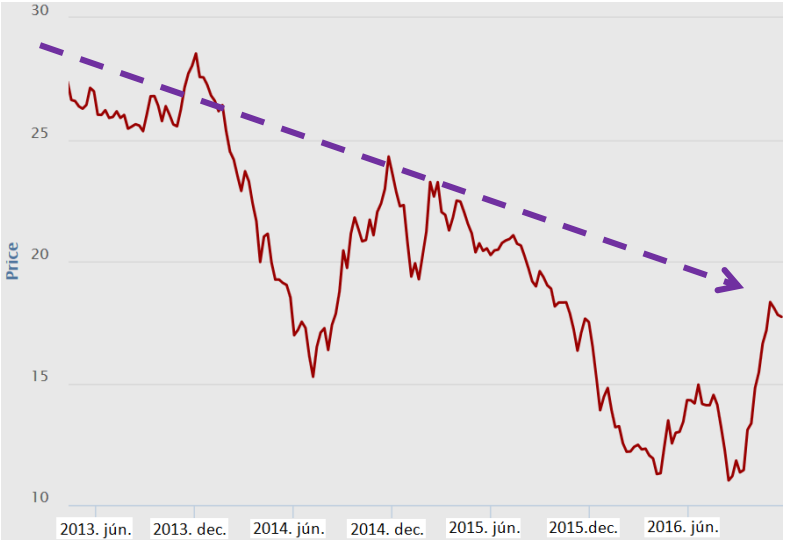

Földgáz árak:

- a TTF árak a rezsicsökkentés kezdetekor, 2013-ban jellemzően még 25 és 27 EUR/MWh között mozogtak (78-84 Ft/m^3)
- az elmúlt egy évben jellemzően 15 EUR/MWh alatt, az elmúlt 1-1,5 hónapban jelenleg 16-18 EUR/MWh körül alakul (50- 56 Ft/m^3)
- a rezsicsökkentés megelőzte a világpiaci áralakulási trendet

Villamosenergia árak:

- hullámzó árak, földgáz árakkal ellentétben nincs egyértelmű tendencia
- 2016 elején nagy mértékű csökkenés, nyártól erőteljes emelkedés
- aktuálisan 40-45 EUR/MWh körül alakul az ár (12-14 Ft/kWh)
- A hazai árak az összekapcsolt piacokkal együtt mozognak

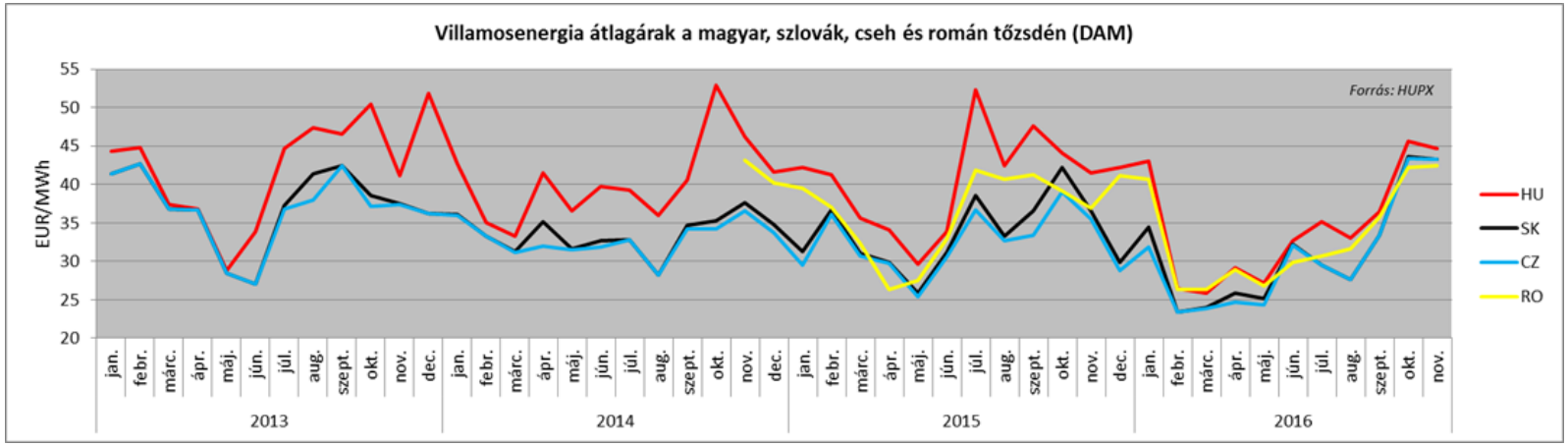

Lakossági földgáz és villamos energia árelemek

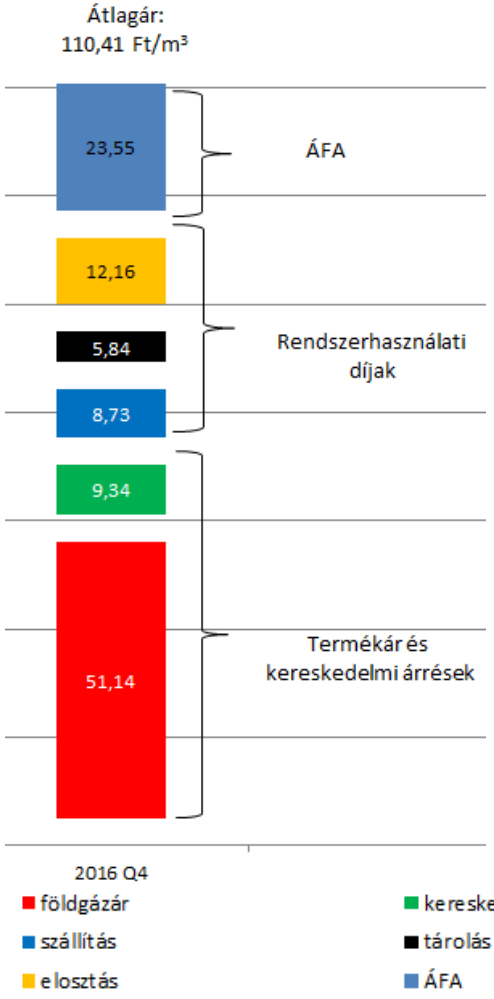

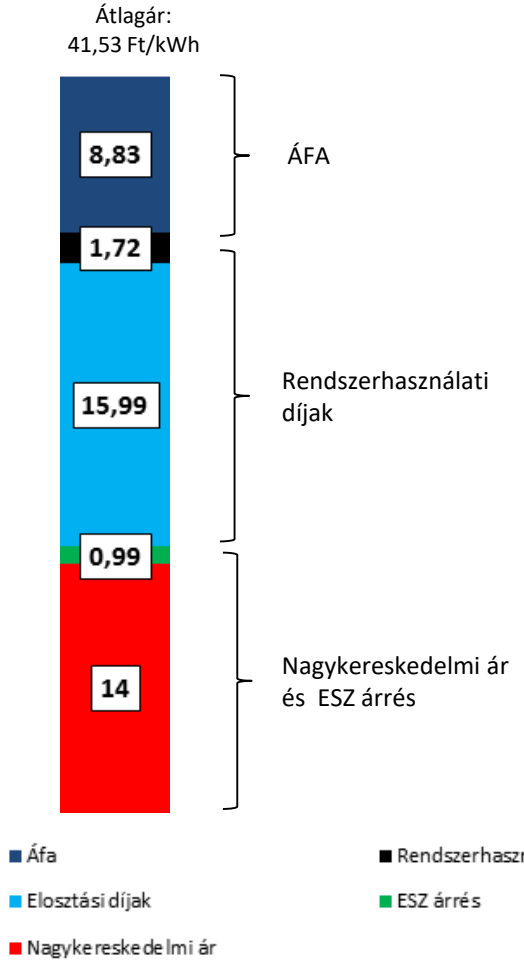

KÖSZÖNÖM A FIGYELMET!